


Sukkaeläinvideo

-mihin haluan vaikuttaa?-

Lapsillakin on mielipiteitä ja heille on tärkeää vaikuttaa asioihin elämässään. Nyt kysymekin lapsilta, mihin sinä haluat vaikuttaa? Tuodaan yhdessä lasten ääni kuuluviin sukkaeläinten avulla!



Kuvatkaa yhdessä video, jossa esiintyy sukkaeläin lapsen äänellä

Video kuvataan normaali kännykkäkameralla, pystysuunnassa. Et tarvitse mitään erikoista kuvauskalustoa, oma kännykkä riittää.

Rajaa lapsi pois näkyvistä. Pienen lapsen kohdalla esimerkiksi sohvatyyny toimii loistavana rajaajana. Tämä on vähän kuin leikkisi nukketeatteria!

Videolla lapsi vastaa omin sanoin sukkaeläimen välityksellä kysymykseen; mihin haluan vaikuttaa? Pienelle lapselle voi kysymystä avata hieman ja ehkä vastauksikin harjoitella, muista kuitenkin, että lapsen vastaus on juuri se oikea!!

Mihin videoita käytetään?


Kokoamme videoista koosteen lasten äänestä, siitä mihin kaupunkimme lapset haluaisivat vaikuttaa. Video tullaan julkaisemaan kaupungin sähköisissä kanavissa vuoden 2025 aikana ja sitä tullaan käyttämään lasten äänen kuuluville saamiseksi. Videot irroitetaan kaikista mahdollisista yhteystiedoista, niitä ei voi tietojen perusteella yhdistää lähettäjään.

**Lähetä valmis video sähköpostilla: lapsetvaikuttaa.hyvinkaa@gmail.com
Lähehtämällä videon meille hyväksyt sen käytön yllä mainitussa tarkoituksessa.**


Sukkaeläin

Sukkaeläimen tekoon tarvitset sukan, liimaa, softista/kangasta ja tussit. Voit myös käyttää muita löytyviä materiaaleja, kuten nappeja.

Korvat ja suu



Piirrä softikseen haluamasi muotoiset korvat ja suu. Leikkaa korvat ja suu.




Kiinnitä suu, korvat ja silmät



Aseta sukka käteesi ja kokeile oikea suun, korvien ja silmien paikka, tee pieni merkki tussilla. Liimaa suu paikoilleen. Sen jälkeen liimaa korvat ja silmät paikoilleen.



Piirrä nenä ja koristele



Piirrä (tai liimaa napista) nenä sukkaeläimellesi ja koristele se muutoinkin mielesi mukaan. Kankaasta tai softiksesta tulee hieno kaulapanta. Vai olisiko eläimesi raidallinen? Tee tussilla sille raidat, kuviointi, mitä ikinä haluat, vain mielikuvitus on rajana!

Anna sukkaeläimesi kuivua hetki, jotta osat pysyvät paikoillaan. Sitten vain kuvaamaan video videotipisteelle!